

# AREA22

*SOMETHING NEW*

# INDEX

LAYOUT 1	2
LAYOUT 2	10
LAYOUT 3	18
LAYOUT 4	28
LAYOUT 5	36
LAYOUT 6	44
LAYOUT 7	52
LAYOUT 8	60
DETAIL	69
FINISHES	70
LAYOUT	74
PRODUCT PLUS	76
SMART SOLUTIONS	78
FENIX NTM	80

# AREA22

SOMETHING NEW

**AREA22 è un nuovo modello di cucina che, attenta all'ergonomia, presenta moderne finiture e una modularità ampliata, più funzionale, in linea con le nuove tendenze dell'abitare. Soluzioni progettuali e dettagli tecnici, come il top a filo anta o lo zoccolo ridimensionato a 80 mm di altezza - che quasi scompare - rivelano un'estetica più compatta ed elegante, in armonia con la zona giorno. Le caratteristiche distintive del legno come le venature, i nodi e le fiamme contribuiscono invece a rendere più caldo e intimo l'ambiente. Materiali innovativi come il Fenix NTM, usato per i piani e le ante, antigraffio e anti-impronta, offrono praticità e funzionalità per arredi sempre belli da guardare e utilizzare. Un mix d'innovazione e naturalezza per un progetto d'arredo totale, completo e coerente che offre la massima flessibilità compositiva.**

AREA22 est un nouveau modèle de cuisine qui, attentif à l'ergonomie, présente des finitions modernes et une modularité amplifiée, plus fonctionnelle, correspondant aux nouvelles tendances de l'habitation. Des solutions de projet et des détails techniques, comme le plateau-dessus affleurant et le socle redimensionné à 80 mm de hauteur - qui disparaît presque - révèlent un aspect esthétique plus compact et élégant, en harmonie avec la zone jour. Les caractéristiques distinctives du bois comme les veines, les nœuds et les flammes contribuent en revanche à rendre l'ambiance plus chaude et intime. Des matériaux innovants comme le Fenix NTM, utilisé pour les plans et les portes, anti-rayures et anti-empreintes, offrent commodité et fonctionnalité pour des ameublements toujours beaux à regarder et à utiliser. Un mélange d'innovation et de naturel pour un projet d'ameublement total, complet et cohérent qui offre une flexibilité maximum de composition.

*AREA22 is a new model designed with an attentive eye on ergonomics, presenting new finishes and expanded modularity, more functional and aligned with today's lifestyle. Design solutions and technical details such as a top flush with the doors and an almost invisible plinth with a new height of 80 mm produce more compact elegant aesthetics that blend harmoniously with the living area. The distinctive characteristics of real wood, such as grain, knots and flames make the room cosier and warmer. Innovative materials like Fenix NTM for counter tops and doors provide practical, functional furniture that is attractive and pleasant to use. A mixture of innovation and naturalness for a total interior design project, complete and coherent, offers maximum planning flexibility.*

**LAYOUT 1**  
ROVERE  
GRIGIO  
GHIACCIO  
LACCATO  
FANGO  
PIETRA  
PIASENTINA





# APPARENT SIMPLICITY

La composizione lineare presenta elementi distintivi e caratterizzanti come le colonne, con ante rientranti, progettate per assicurare l'accesso ai vani interni. L'interno può essere attrezzato e personalizzato con diversi accessori e finiture, per offrire il massimo contenimento e ospitare anche gli elettrodomestici. Gli elementi Desigual – design Michele Marcon – collocati alla base dei pensili, danno un tratto inconfondibile e di grande effetto scenografico alla composizione.

pp. 2 – 9

Ante in rovere grigio ghiaccio E010 e in laccato opaco fango L013M. Top in pietra piacentina spessore 180/30 mm. Elementi Desigual, gola, zoccolo e maniglia Stylus laccato opaco fango L013M.

La composition linéaire présente des éléments distinctifs et caractérisants comme les colonnes, avec des portes rentrantes, projetées pour assurer l'accès aux compartiments internes. L'intérieur peut être équipé et personnalisé avec différents accessoires et finitions, pour offrir le rangement maximum et accueillir également les appareils électroménagers. Les éléments Desigual – design Michele Marcon – situés à la base des éléments hauts, donnent un caractère unique et de grand effet scénographique à la composition.

pp. 2 – 9

Portes en rovere grigio ghiaccio E010 et en laqué mat fango L013M. Top en pierre piacentina épaisseur 180/30 mm. Éléments Desigual, gorge, socle et poignée Stylus laqué mat fango L013M.

*This linear composition includes distinctive elements such as the tall units with fold-away doors that give access to the internal compartments. The interior can be equipped and customized with several accessories and finishes to provide maximum storage space and house appliances. The Desigual units – design by Michele Marcon – placed under the wall units give an unmistakable look to the composition and create an amazing scenographic effect.*

pp. 2 – 9

*Doors in rovere grigio ghiaccio E010 and matt lacquered fango L013M. Top in 180/30 mm thick piacentina stone. Desigual units, grip profile, plinth and Stylus handle matt lacquered fango L013M.*





ESSENTIAL  
IMPACT

**LAYOUT 2**  
LACCATO  
TORTORA  
NOCE  
CANALETTO







# UNCONVENTIONAL SOLUTIONS

Gli elementi a giorno Desigual – design Michele Marcon – dall'estetica accattivante e distintiva, con fianchi di spessore 30 mm e 12 mm, caratterizzano la zona colonne e offrono soluzioni d'arredo originali.

pp. 10 – 17  
Ante in laccato opaco tortora L005M e noce canaletto con venatura verticale. Top in marmo bianco Calacatta Vagli, spessore 40 mm. Bancone in noce canaletto spessore 60 mm. Elementi Desigual in essenza noce canaletto. Gola e zoccolo in laccato opaco fango L013M.

Les éléments ouverts Desigual – design Michele Marcon – à l'aspect esthétique séduisant et distinctif, avec des joues d'une épaisseur de 30 mm et 12 mm, caractérisent la zone colonnes et offrent des solutions d'ameublement originales.

pp. 10 – 17  
Portes en laqué mat tortora L005M et noce canaletto avec veines verticales. Plateau dessus en marbre blanc Calacatta Vagli, épaisseur 40 mm. Comptoir en noce canaletto épaisseur 60 mm. Éléments Desigual en essence noce canaletto. Gorge et socle en laqué mat fango L013M.

*Desigual open units – design by Michele Marcon – with 30 mm and 12 mm thick side panels attractively distinguish the area of tall units and provide original decor solutions.*

*pp. 10 – 17  
Doors in matt lacquered tortora L005M and noce canaletto with vertical grain. 40 mm thick top in white Calacatta Vagli marble. Counter in 60 mm thick noce canaletto. Desigual units in noce canaletto. Grip profile and plinth in matt lacquered fango L013M.*

La modularità XL consente di adattare le strutture che diventano più capienti ed esteticamente più eleganti. Lo zoccolo è ridimensionato e portato a 80 mm di altezza, aumentando così la contenitività e l'altezza del mobile. Anche gli elementi compositivi si ampliano come i cestoni L 1800 mm, che celano due scomparti da L 900 mm e le colonne L 700 mm, con anta battente o anta rientrante a scomparsa.

La modularité XL permet d'adapter les structures qui gagnent en capacité et deviennent esthétiquement plus élégantes. Le socle est redimensionné et mis à 80 mm de hauteur, augmentant ainsi la capacité et la hauteur du meuble. Mêmes les éléments de composition s'agrandissent comme les casseroles L 1800 mm, qui cachent deux compartiments de L 900 mm, et les colonnes L 700 mm, avec une porte battante ou une porte rentrante escamotable.

*XL modularity adapts structures to increase their capacity and elegance. The plinth is re-dimensioned to a height of 80 mm to increase the unit's capacity and height. The elements of the composition also enlarge, like the L 1800 mm deep drawers that conceal two L 900 mm compartments, and the L 700 mm tall units with hinged or fold-away doors.*





# PURE GEOMETRIES



**LAYOUT 3**  
LACCATO  
AVANA  
ROVERE  
TERMO  
TRATTATO





# OPEN BOOKCASE

La sintesi e la pulizia estetica del design contemporaneo sono esaltate da finiture di pregio: il rovere termo trattato delle colonne è accostato al laccato opaco delle basi. Le cabine armadio, ad angolo o lineari, offrono uno spazio capiente con interni personalizzabili e modificabili, in risposta alle contemporanee esigenze dell'abitare.

La particolare struttura della libreria Open – design Michele Marcon – è caratterizzata da un elegante profilo frontale che caratterizza l'altezza e i ripiani intermedi, leggermente rientranti ai lati. Le librerie Open sono disponibili in laccato opaco, in diverse colorazioni.

pp. 18 – 33  
 Ante in laccato opaco avana L743M e rovere termo trattato. Top in Hanex® N white. Bancone in rovere termo trattato spessore 60 mm. Libreria Open in laccato opaco avana L743M. Gola e zoccolo in laccato opaco avana L743M e impiallacciato rovere in tinta.

La synthèse et la sobriété esthétique du design contemporain sont exaltées par des finitions de haute qualité: le chêne-rouvre thermo-traité des colonnes est assemblé au laqué mat des éléments bas. Les cabines armoire, d'angle ou linéaires, offrent un espace de grande capacité avec des intérieurs personnalisables et modifiables, en réponse aux exigences contemporaines de l'habitation.

La structure particulière de la bibliothèque Open – design Michele Marcon – est caractérisée par un profil façade élégant qui caractérise la hauteur et les étagères intermédiaires, légèrement rentrants sur les côtés. Les bibliothèques Open sont disponibles en laqué mat, dans différentes colorations.

pp. 18 – 33  
 Portes en laqué mat avana L743M et chêne-rouvre thermo-traité. Plateau dessus en Hanex® N white. Comptoir en chêne-rouvre thermo-traité épaisseur 60 mm. Bibliothèque Open en laqué mat avana L743M. Gorge et socle en laqué mat avana L743M et plaqué chêne rouvre de la même couleur.

*The uncluttered look of contemporary design is exalted by special finishes: the oak veneered heat of the tall units is matched with the matt lacquered finish on the base units. The corner-fitting or linear walk-in units provide plenty of space with customizable and changeable interiors that meet the needs of a modern lifestyle.*

*The particular structure of the Open bookcase – design by Michele Marcon – is distinguished by an elegant full height front profile and intermediate shelves with slightly recessed sides. Open bookcases are available matt lacquered in a choice of several colours.*

pp. 18 – 33  
 Doors in matt lacquered avana L743M and oak veneered heat. Top in N white Hanex®. Counter top in 60 mm thick oak veneered heat. Open bookcases in matt lacquered avana L743M. Grip profile and plinth in matt lacquered avana L743M and same colour oak veneer.





# PARALLEL DIMENSION







LAYOUT 4  
LACCATO  
SALVIA  
FENIX NTM  
BIANCO  
MALÈ  
ROVERE  
NATURALE





# COMFORTABLE DETAILS

In AREA22 le ante possono avere bordo dritto o taglio a 30°, dettaglio inconfondibile e di grande qualità estetica. L'isola termina con un vano laterale bifacciale da 60 mm, formato da pannelli uniti a 45°. La gola nell'angolo ha un raccordo a 90° ed è in tinta con le ante. Per offrire la massima funzionalità e versatilità in cucina gli accessori per attrezzare cassette e cestoni sono proposti in moduli componibili. Nella composizione qui presentata il cassetto è dotato di portaposate in finitura wengè. Il vano inferiore è attrezzato con divisori porta pentole e altri accessori.

pp. 44 – 51  
Ante con taglio 30° in rovere naturale venatura verticale e laccato opaco salvia L057M. Top in Fenix NTM bianco malè 602. Bancone in rovere naturale spessore 20 mm. Gola e zoccolo laccato opaco salvia L057M e impiallacciato rovere in tinta.

Dans AREA22, les portes peuvent avoir un chant droit ou une coupe à 30°, détail unique et de grande qualité esthétique. L'îlot termine avec un compartiment latéral double face de 60 mm, formé par des panneaux unis à 45°. La gorge dans le coin a un raccord à 90° et est de la même couleur que les portes. Pour offrir une fonctionnalité maximum et une versatilité dans la cuisine, les accessoires pour équiper des tiroirs et des casseroles sont proposés en éléments modulables. Dans la composition présentée ici, le tiroir est doté de porte-couverts en finition wengè. Le compartiment inférieur est équipé avec des éléments de séparation porte-casserole et autres accessoires.

pp. 44 – 51  
Portes avec coupe 30° en chêne rouvre naturel veines verticales et laqué mat salvia L057M. Plateau dessus en Fenix NTM bianco malè 602. Comptoir en chêne rouvre naturel épaisseur 20 mm. Gorge et socle laqué mat salvia L057M et plaqué chêne rouvre de la même couleur.

*AREA22 units may have doors with straight edges or cut to 30°, an unmistakable detail that donates top quality good looks. The end of the island comprises a 60 mm double faced side compartment made up of panels joined at 45°. The corner grip profile has a 90° connection and is in the same colour as the doors. To provide maximum functionality and versatility in the kitchen the accessories for drawers and deep drawers come as matching modules. In this composition the drawer has a cutlery tray with a wengè finish. The lower compartment is equipped with partitions for pans and other accessories.*

*pp. 44 – 51  
Door with 30° edges in natural oak with vertical grain, matt lacquered salvia L057M. Top in Fenix NTM bianco malè 602. Counter top in 20 mm thick natural oak. Grip profile and plinth matt lacquered salvia L057M and oak veneer in the same colour.*





# MATT SURFACES



**LAYOUT 5**  
FENIX NTM  
NERO  
INGO  
BIANCO  
ALASKA





# DESIGNED ELEMENTS

Un programma accurato in cui tutti i componenti – finiture e materiali – sono pensati per personalizzare ogni dettaglio in modo originale. La libreria Open – design Michele Marcon – in laccato opaco bianco alaska L601M in tinta con il top e le ante Fenix NTM bianco alaska 601 è proposta in versione retro basi, con profondità 350 mm o con profondità 600 mm nella zona colonne.

Il Fenix NTM è un materiale dalle molteplici caratteristiche tecniche: è resistente ai graffi, al calore, ai solventi e all'uso quotidiano. Per evidenziarne la versatilità, in questa composizione è proposto per le ante e per i piani di lavoro che presentano un diverso spessore.

pp. 52 – 59

Ante in Fenix NTM nero ingo 665 e bianco alaska 601. Top in Fenix NTM bianco alaska 601 spessore 20 mm e 100 mm. Maniglia 551 laccato bianco alaska L601M. Librerie Open e zoccoli in laccato opaco bianco alaska L601M.

Un programme soigné dans tous ses composants – finitions et matériaux – ils sont pensés pour personnaliser chaque détail de façon originale. La bibliothèque Open – design Michele Marcon – en laqué mat bianco alaska L601M de la même couleur que le plateau dessus et les portes Fenix NTM bianco alaska 601 est proposée en version arrière éléments bas, avec une profondeur de 350 mm ou avec une profondeur de 600 mm dans la zone colonne.

Le Fenix NTM est un matériel aux multiples caractéristiques techniques: il est résistant aux rayures, à la chaleur, aux solvants et à l'utilisation quotidienne. Pour en souligner la versatilité, il est proposé dans cette composition pour les portes et les plans de travail qui présentent une épaisseur différente.

pp. 52 – 59

Des portes en Fenix NTM nero ingo 665 et bianco alaska 601. Plateau-dessus en Fenix NTM bianco alaska 601 épaisseur 20 mm et 100 mm. Poignée 551 laqué bianco alaska L601M. Bibliothèques Open et socles en laqué mat bianco alaska L601M.

*A carefully designed programme where all the parts – finishes and materials – are conceived to customize details in an original way. The Open bookcase – design by Michele Marcon – with matt lacquered bianco alaska L601M finish that matches the Fenix NTM bianco alaska 601 top and doors is shown in the 350 mm deep version behind the base units, and a 600 mm deep version combined with tall units.*

*Fenix NTM is a material with many technical features: it is resistant to scratches, heat, solvents and daily wear and tear. As proof of its versatility in this composition it is used for doors and counter tops with different thicknesses.*

pp. 52 – 59

*Doors in Fenix NTM nero ingo 665 and bianco alaska 601. Top in Fenix NTM bianco alaska 601, 20 mm and 100 mm thick. Handle 551 lacquered bianco alaska L601M. Open bookcase and plinth in matt lacquered bianco alaska L601M.*





# CUSTOMIZABLE AREAS





**LAYOUT 6**  
ROVERE  
PIOMBO  
SPECCHIO  
FUMÈ





# NATURAL FEELING

Piano di lavoro in acciaio inox, spessore 200 mm, presenta piano cottura con fuochi in linea e vasca-lavello incorporata. Per la massima personalizzazione, all'insegna di estetica e funzionalità, è possibile scegliere tra una molteplicità di proposte per i piani cottura e i lavelli.

I pensili sono in vetro a specchio fumè e telaio in alluminio, finitura soft touch per la maniglia squadrata di colore nero. Le ante delle colonne sono rientranti a scomparsa, all'interno trovano posto colonne e accessori dispensa in diverse finiture oppure piccoli o grandi elettrodomestici come forni, microonde, frigoriferi, all'occorrenza celabili alla vista.

pp. 60 – 67

Ante in rovere piombo E112 con venatura verticale e vetri a specchio fumè. Maniglia 552 in finitura soft touch. Top in acciaio inox Barazza con piano cottura e lavello integrato spessore 200 mm. Zoccolo in finitura silver spazzolato.

Plan de travail en acier inox, épaisseur 200 mm, présente un plan de cuisson avec les feux en ligne et la vasque-évier incorporée. Pour une personnalisation maximum, à l'enseigne de l'esthétique et de la fonctionnalité, il est possible de choisir entre une multiplicité de propositions pour les plans cuisson et les éviers.

Les éléments hauts sont en verre à miroir fumé et le châssis en aluminium, finition soft touch pour la poignée carrée de couleur noire. Les portes des colonnes sont rentrantes et escamotables, à l'intérieur se trouvent des colonnes et des accessoires garde-manger dans différentes finitions ou bien de petits et grands appareils électroménagers comme des fours, des micro-ondes, des réfrigérateurs et si besoin, dissimulables à la vue.

pp. 60 – 67

Portes en rovere piombo E112 avec veines verticales et verres à miroir fumé. Poignée 552 en finitura soft touch. Plateau dessus en acier inox Barazza avec plan cuisson et évier intégré épaisseur 200 mm. Socle en finitura silver spazzolato.

*200 mm thick stainless steel counter top incorporating a cooking hob with in-line burners, and sink. There is a wide choice of tops and sinks with which to fully customize in terms of aesthetics and functions.*

*Wall units are in smoked mirror glass in an aluminium frame; the black squared handle has a soft touch finish. The tall unit doors fold away to reveal columns and larder accessories in different finishes or small or large appliances such as ovens, microwaves and fridges which may be concealed when required.*

pp. 60 – 67

*Doors in rovere piombo E112 with vertical grain and smoked mirror glass. Handle 552 with soft touch finish. Barazza 200 mm stainless steel counter top with incorporated cooking hob and sink. Plinth with silver spazzolato finish.*





# TECHNICAL DETAILS



**LAYOUT 7**  
FENIX NTM  
BIANCO  
ALASKA  
ROVERE  
NODATO





# INNOVATIVE SURFACES

**AREA22 introduce innovative finiture per ante e top. La superficie in Fenix NTM, offre alte prestazioni in cucina come l'elevata resistenza ai graffi e agli urti, all'abrasione e alle macchie, alla corrosione e al calore. Antistatica e morbida al tatto, anti-impronta e igienica, realizzata con resine di ultima generazione, può essere riparata termicamente da eventuali micrograffi.**

**pp. 68 – 75  
Cucina in Fenix NTM bianco alaska 601 e rovere naturale nodato con venatura verticale. Top in Fenix NTM bianco alaska 601. Maniglia Stylus cromata. Cabina armadio con anta telaio silver e vetro acidato bianco. Elementi a giorno in essenza rovere nodato. Zoccolo e gole in laccato opaco bianco alaska L601M.**

AREA22 introduit de finitions innovantes pour les portes et les plateaux-dessus. La surface en Fenix NTM, offre de hautes prestations dans la cuisine comme la résistance élevée aux rayures et aux chocs, à l'abrasion et aux tâches, à la corrosion et à la chaleur. Antistatique et doux au toucher, anti-empreinte et hygiénique, réalisé avec des résines de dernière génération, elle peut être réparée thermiquement d'éventuelles micro-rayures.

pp. 68 – 75  
Cuisine en Fenix NTM bianco alaska 601 et rovere naturale nodato avec veines verticales. Le plateau-dessus en Fenix NTM bianco alaska 601. Poignée stylus chromée. Cabine armoire avec porte châssis en verre acidifié blanc. Socle et gorges en laqué blanc.

*AREA22 introduces innovative finishes for counter tops and doors. The Fenix NTM surface gives great performance in the kitchen; it is resistant to scratches and shocks, abrasions and stains, heat and corrosion. Soft to the touch, it is finger print proof and hygienic, made from new generation resins that can be repaired by thermal healing of micro-scratches.*

*pp. 68 – 75  
Kitchen furniture in Fenix NTM bianco alaska 601 and rovere naturale nodato and vertical grain. Top in Fenix NTM bianco alaska 601. Stylus handles. Walk in unit with white etched finish glass door. White lacquered plinth and curved grip profile.*





QUALITY  
MATERIALS





LAYOUT 8  
LACCATO  
BIANCO  
LATTE  
ROVERE  
TERMO  
TRATTATO





# CONTEMPORARY AESTHETIC

Il design minimale è caratterizzato dall'assenza di maniglie. La pulizia assoluta della composizione esalta le nuove soluzioni modulari e crea un equilibrio estetico, mentre le superfici realizzate con essenze di qualità, trasmettono una sensazione di genuinità all'ambiente. Le innovazioni tecniche offrono la massima possibilità progettuale.

pp. 76 – 83

Ante in rovere termo trattato e in laccato bianco latte opaco L001M. Top in Hanex® white. Penisola e schienale in rovere termo trattato. Zoccolo e gole in impiallacciato rovere in tinta.

Le design minimal est caractérisé par l'absence de poignées. La sobriété absolue de la composition exalte les nouvelles solutions modulaires et crée un équilibre esthétique, alors que les surfaces réalisées avec des essences de qualité, transmettent une sensation d'authenticité à l'environnement. Les innovations techniques offrent le maximum de possibilité de projets.

pp. 76 – 83

Portes en rovere thermotraité et laqué mat bianco latte L001M. Plateau-dessus en Hanex® N white. Péninsule et dossier en rovere thermotraité.

*The essential design is handle-free. The neatness of the composition enhances new modular solutions and creates aesthetic balance, while the top quality wooden surfaces transmit a genuine natural feeling throughout. Technical innovations provide maximum planning possibilities.*

pp. 76 – 83

*Heat-treated veneered oak and bianco latte L001M matt lacquered doors. Top in N white Hanex®. Peninsula and back panel in heat-treated veneered oak.*





# SOLID STRUCTURES

# DETAIL

## SISTEMA DI FISSAGGIO E SGANCIO DELLA GOLA CURVA — CURVED GRIP PROFILE FIXING AND RELEASING SYSTEM



Dibiesse ha studiato un'innovativa gola curva sotto top con particolare sistema di fissaggio a pressione che offre il vantaggio di rendere il piano top indipendente. Inoltre permette di gestire con facilità le fasi di montaggio e smontaggio in caso di necessità. La gola è disponibile nelle finiture impiallacciato rovere in tinta, alluminio brillante, alluminio verniciato bianco, silver spazzolato, laccato opaco o lucido in diverse colorazioni.

**N.B.** Alle ante in rovere termo trattato viene abbinata una gola curva impiallacciata rovere colore moro dalla tinta uniforme non termo trattata. Per tutte le finiture: leggere differenze tra le tonalità dell'anta e della gola curva non sono da considerarsi come difetto ma dovute all'impiego di un diverso supporto e dalla naturale variabilità dei materiali utilizzati. In AREA22 le ante possono avere bordo dritto o taglio a 30°, dettaglio inconfondibile e di grande qualità estetica.

*Dibiesse a étudié une gorge arrondie innovante sous plateau dessus avec un système particulier de fixation à pression qui offre l'avantage de rendre le plateau dessus indépendant. De plus, il permet de gérer avec facilité les phases de montage et de démontage en cas de nécessité. La gorge est disponible dans les finitions plaqué chêne rouvre de la même couleur, aluminium brillant, vernis blanc, silver brossé, laqué mat ou brillant dans différentes colorations.*

*N.B. On assemble aux portes en chêne-rouvre thermo-traité une gorge arrondie plaquée chêne rouvre couleur brune à la teinte uniforme non thermotraitée. Pour toutes les finitions: de légères différences entre les tonalités de la porte et de la gorge arrondie ne doivent pas être considérées comme défaut mais elles sont dues à l'utilisation d'un support différent et à la variabilité naturelle des matériaux utilisés. Dans AREA22, les portes peuvent avoir un chant droit ou une coupe à 30°, détail unique et de grande qualité esthétique.*

Dibiesse has designed an innovative under-top curved grip profile with a special clip-in fixing system which has the advantage of making the counter top independent. It also facilitates assembly and disassembly stages in the event of moving. The grip profile is available with a veneered finish in same colour oak, bright aluminium, painted white, brushed silver or matt or glossy lacquered in a choice of colours.

**N.B.** Doors in oak veneered heat treated are matched with a plain dark brown oak veneered curved grip profile not heat treated. All finishes: slight differences in the colours of the doors and curved grip profiles are not to be considered defects as they are due to the use of different backings and the variable nature of the materials involved. AREA22 units may have doors with straight edges or cut to 30°, an unmistakable detail that donates top quality good looks.

# FINISHES

## FENIX NTM FENIX NTM



**Fenix NTM: è un materiale innovativo creato mediante termo laminazione ad alta pressione. La parte esterna è ottenuta con l'impiego di nanotecnologie ed è caratterizzata da una superficie decorativa trattata con resine di nuova generazione. Bordato ABS. Spessore anta 22 mm.** Fenix NTM: est un matériel innovant créé par thermo-laminage à haute pression. La partie extérieure est obtenue grâce à l'utilisation de nanotechnologie et est caractérisée par une superficie décorative traitée avec de la résine de nouvelle génération. Bordé ABS. Épaisseur porte 22 mm. *Fenix NTM: is an innovative material produced by high-pressure thermo-lamination. The external surface involves the use of nanotechnology and is obtained through new generation resins. Door thickness 22 mm.*

**Essenza venatura verticale: pannello impiallacciato rovere con venatura verticale con o senza nodi a vista, termo trattato o impiallacciato noce canaletto. Bordatura impiallacciata 4 lati. Spessore anta 22 mm.** Essence avec veines verticales: panneau plaqué chêne-rouvre avec veines verticales avec ou sans nœuds visibles ou thermo-traité; panneau plaqué noce canaletto avec veines verticales. Bordure plaquée 4 côtés. Épaisseur porte 22 mm. *Vertical grain doors: doors made of a vertical grain oak veneered particle board panel, with or without visible knots or heat treated; or vertical grain noce canaletto veneered. Oak or noce canaletto walnut veneered edges on 4 sides. Thickness 22 mm.*

# FINISHES

## ESSENZA VENATURA VERTICALE VERTICAL GRAIN WOOD



# FINISHES

LACCATI LUCIDI E OPACHI  
GLOSSY OR MATT LACQUERED



## UNA STORIA DI IDEE E DI PASSIONE

A HISTORY OF IDEAS AND PASSION

Dibiesse ha una lunga tradizione fatta di saperi manifatturieri e attenzioni artigianali, al prodotto e al cliente. Con un costante aggiornamento nell'evoluzione dei gusti e degli stili di vita, Dibiesse propone soluzioni concrete e smart in grado di rispondere alle esigenze del vivere moderno, per cucine di design, robuste, efficienti, destinate a durare nel tempo.

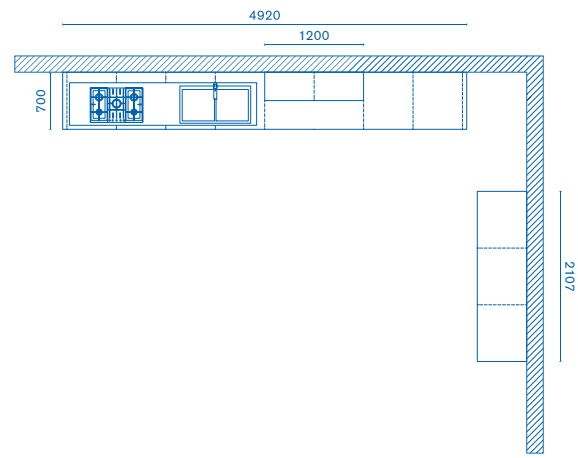
Dibiesse a une longue tradition faite de savoir-faire manufacturier et d'attention artisanale envers le produit et le client. Avec une mise à jour constante des goûts et des styles de vie, Dibiesse propose des solutions concrètes et smart en mesure de répondre aux exigences de la vie moderne, pour les cuisines de design, robustes, efficaces, destinées à durer dans le temps.

*Dibiesse has a long history based on wide knowledge and attention to craftwork, products and customers. The business seeks to be constantly up-to-date regarding the evolution of tastes and lifestyles and proposes smart, concrete solutions to meet the demands of modern living and design: sturdy, solid kitchen furniture distinguished by attention to detail, well made and built to last.*

Laccato lucido o opaco: anta in medium density finitura lucida spazzolata o goffrato fine. Spessore anta 22 mm. Laqué brillant ou mat: porte en medium density finition brillante brossée ou gaufrée fine. Épaisseur porte 22 mm. Glossy or matt lacquered: MDF (medium density) panel varnished with polyester base in glossy (glossy brushed) finish or varnished with polyester base in matt (light embossed) finish. Thickness 22 mm.

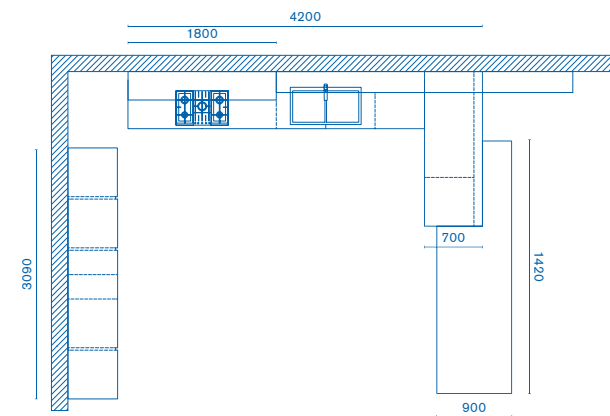
# LAYOUT 1

pp. 2 – 9



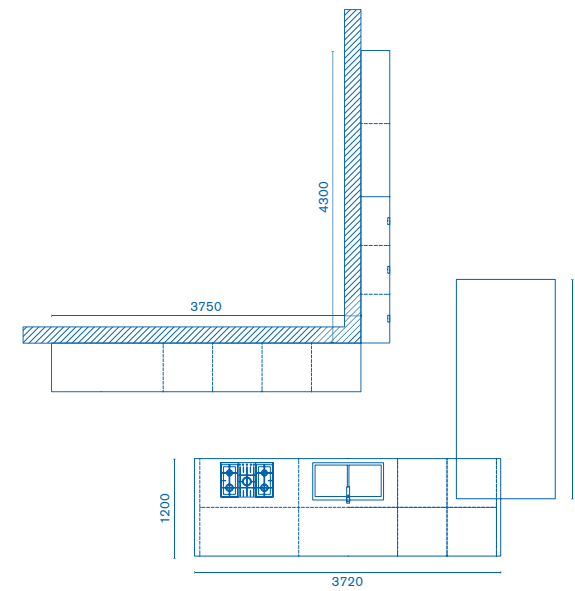
# LAYOUT 2

pp. 10 – 17



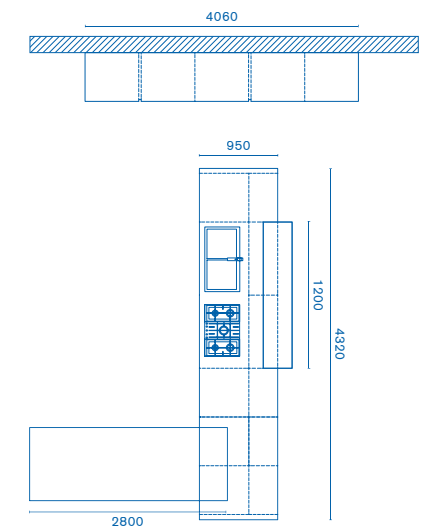
# LAYOUT 3

pp. 18 – 27



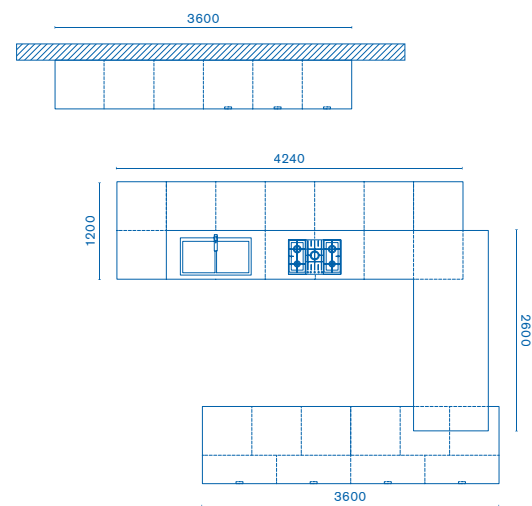
# LAYOUT 4

pp. 28 – 35



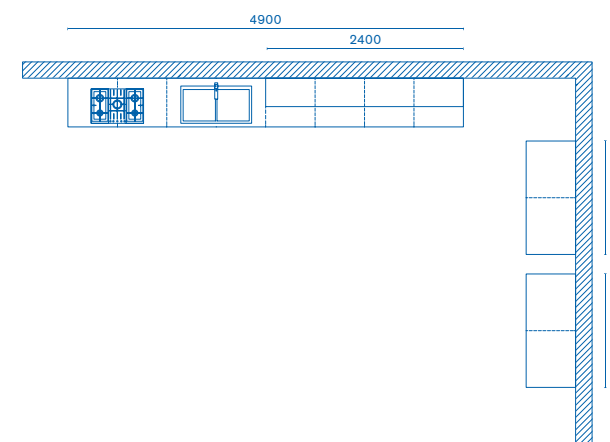
# LAYOUT 5

pp. 36 – 43



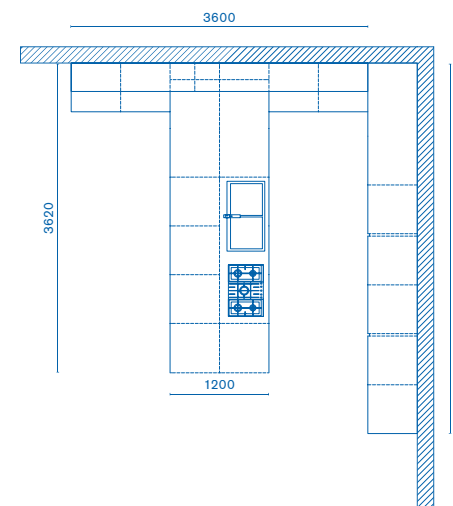
# LAYOUT 6

pp. 44 – 51



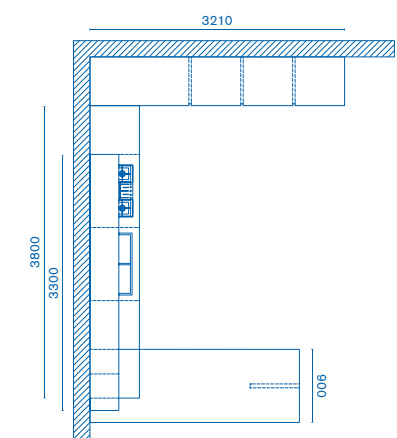
# LAYOUT 7

pp. 52 – 60



# LAYOUT 8

pp. 60 – 67





# PRODUCT PLUS

## CERNIERE SALICE — SALICE HINGES

Vengono montate le cerniere SALICE, testate per 120.000 cicli di apertura/chiusura. A richiesta si possono avere anche le cerniere con chiusura rallentata che permettono di ammortizzare il movimento e renderlo dolce e silenzioso. Les charnières SALICE, testées pour 120.000

cycles d'ouverture/fermeture sont montées ici. Sur demande, il est également possible d'avoir les charnières avec fermeture à ralentissement qui permettent d'amortir le mouvement et de le rendre doux et silencieux. *Our products are fitted as standard with SALICE hinges, which are tested to withstand 120.000 opening/closing cycles. On request we can fit slow-closing hinges which ensure noiseless soft closing.*



## GUIDE CASSETTO BLUM — BLUM DRAWER SLIDES

L'elegante nuova guida per cassetti e cestoni si distingue per comfort e design lineare. L'innovativo attacco frontale garantisce un'ottima stabilità in apertura e in chiusura. La portata per ogni elemento è di 40 kg. Cet élégant système se caractérise par un design rectiligne et épuré et un confort

de mouvement particulièrement élevé. Un nouveau modèle d'attache-façade garantit une stabilité très élevée à l'ouverture et à la fermeture. Capacité de charge dynamique de 40 kg. *The elegant system is characterised by a slim design with straight sides and a particularly high quality of motion. A new type of front fixing bracket guarantees maximum stability when opening and closing. High load bearing capacity of 40 kg.*



## MECCANISMI BLUM — BLUM OPENING MECHANISM

I pensili con ante a ribalta, basculante, a pacchetto, montano meccanismi BLUM che consentono di aprire le ante senza difficoltà, in modo graduale e silenzioso. I meccanismi sono testati per 80.000 cicli di apertura/chiusura. Le ante si chiudono sempre in modo dolce e silenzioso, indipendentemente dalle dimensioni, dal peso e dalla velocità con cui viene impresso il movimento. Sono disponibili inoltre meccanismi motorizzati per facilitare ulteriormente l'apertura e la chiusura delle ante. Les éléments hauts avec les portes relevables, basculantes, pliantes, sont équipés de mécanismes BLUM qui permettent d'ouvrir

les portes sans difficulté, de façon graduelle et silencieuse. Les mécanismes sont testés pour 80.000 cycles d'ouverture/fermeture. Les portes se ferment toujours de façon douce et silencieuse, indépendamment des dimensions, du poids et de la vitesse avec laquelle le mouvement est effectué. Sont également disponibles des mécanismes motorisés pour faciliter ultérieurement l'ouverture et la fermeture des portes. *Wall units with lift doors, up-and-over lift doors and bi-fold doors are fitted with BLUM gradual and noiseless opening mechanisms. These mechanisms are tested to withstand 80.000 opening/closing cycles. The doors close gently and noiselessly, regardless of their dimensions, weight or speed. We can also fit additional mechanical systems that make opening/closing operations even easier.*



## RIVESTIMENTO PER SOTTOLAVELLO — UNDER SINK PROTECTION

Il sottolavello di serie è dotato di una base in alluminio che lo protegge dalla corrosione dell'acqua e dei detersivi. Su richiesta possono essere rivestiti anche i fianchi della base per una maggiore protezione del mobile. Il sottolavello, con cestoni estraibili, è accessoriatato con contenitori pattumiera versatili e removibili per facilitarne la pulizia. Le sous-évier en série est doté d'un élément bas en aluminium qui le protège de la corrosion de l'eau et des détergents.

Sur demande, également les joues de l'élément bas peuvent être revêtues pour une protection plus importante du meuble. Le sous-évier, avec casseroiliers extractibles, est accessorisé avec des conteneurs poubelle versatiles et amovibles pour en faciliter le nettoyage. *The sink cabinets are fitted as standard with a protective aluminium foil that protects the base from the corrosive effects of water and detergents. Upon request we can also line the cabinet sides with aluminium foil for maximum protection. Sink cabinets with deep drawers are fitted with movable internal accessories that make the internal space more versatile to use and easier to clean.*



## LED — LED

L'illuminazione in uno spazio di lavoro è fondamentale. Dibiesse propone una vasta gamma di dispositivi luminosi che utilizzano la tecnologia LED. Vantaggiosa sotto molti aspetti la tecnologia LED è più efficiente: offre più luce a parità di consumo; ha una durata almeno 10 volte superiore rispetto alle normali lampadine alogene; lavora a bassissima tensione; non produce raggi ultravioletti, dissipa e genera pochissimo calore risultando più sicura per la salute. Ha una buona resistenza agli urti ed anche alle sollecitazioni e richiede pochissima manutenzione. L'éclairage dans un espace de travail est fondamental. Dibiesse propose une vaste gamme de dispositifs lumineux qui utilisent la technologie LED. Avantageuse sous de nombreux aspects, la technologie

LED est plus efficace: elle offre plus de lumière à parité de consommation; elle a une durée d'au moins 10 fois supérieure par rapport aux ampoules halogènes normales; elle travaille à très basse tension; elle ne produit pas de rayons ultra-violetts, elle dissipe et génère très peu de chaleur, s'avérant plus sûre pour la santé. Elle a une bonne résistance aux chocs et également aux sollicitations et requiert très peu d'entretien. *Proper lighting is essential for workspaces. Placing lights both inside and outside of the kitchen to produce a well-lit area enhances visibility and comfort, and adds to the ambiance. Dibiesse offers wide range of lighting accessories that make use of LED technology. In addition to using less energy and having a longer life, LED lights produce no UV rays, generate very little heat and therefore pose fewer health hazards.*



## PROFILO ALLUMINIO — ALUMINIUM PROFILE

Per completare l'estetica all'interno dei contenitori è possibile montare un profilo in alluminio satinato di protezione altezza 25 mm sul ripiano intermedio. Questo profilo, oltre ad essere esteticamente appagante, protegge la struttura del mobile dall'uso e dagli urti. Pour compléter l'esthétique à l'intérieur

des espaces de rangement, il est possible de monter un profil en aluminium satiné de protection hauteur 25 mm sur l'étagère intermédiaire. Ce profil, en plus d'être esthétiquement beau, protège la structure du meuble de l'utilisation et des chocs. *To complete the look of the cabinet interior you can fit a 25 mm height satin aluminium profile on the middle shelf. This profile not only looks good but also protects the cabinet carcass from wear and accidental knocks.*



## PROGETTO SU MISURA — CUSTOMISED PROJECT

Grazie alla modularità XL è possibile realizzare progetti cucina che propongono altezze e profondità adatte ad ogni esigenza. Grâce à la modularité XL, il est possible de réaliser des projets cuisine qui proposent des hauteurs et des profondeurs adaptées à toutes les exigences. *XL modularity is used to implement kitchen projects with heights and depths to meet all needs.*

# SMART SOLUTIONS

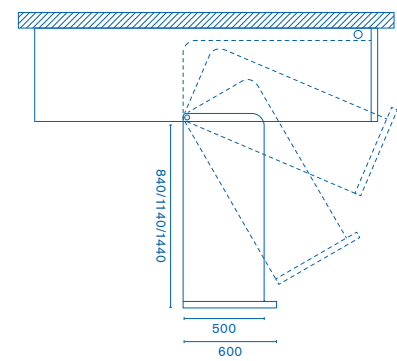
## TAVOLI A SCOMPARSA – FOLDING TABLES

Soluzioni dinamiche pensate per aumentare le superfici di lavoro, ottimizzano gli spazi e massimizzano la libertà di movimento, per composizioni che si adattano alle esigenze della casa.

Des solutions dynamiques pensées pour augmenter les surfaces de travail, elles optimisent les espaces et maximisent la liberté de mouvement, pour des compositions qui s'adaptent aux exigences de la maison.

*Dynamic solutions designed to have extra work space, optimise space and maximise freedom of movement in the kitchen, for compositions that fit your specific needs.*

## TAVOLO GIREVOLE TERMINALE – END REVOLVING TABLE

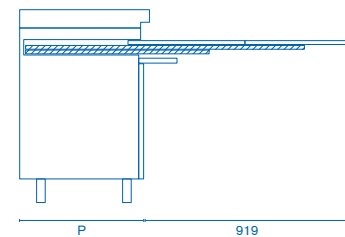


Disponibile in finitura laminato bordo unicolor, il tavolo girevole terminale può misurare:  
L 500 x P 1100 mm (spazio utilizzabile 840)  
L 500 x P 1400 mm (spazio utilizzabile 1140)  
L 500 x P 1700 mm (spazio utilizzabile 1440).

Disponible en finition stratifié chant unicolor, la table tournante de terminaison peut mesurer:  
L 500 x P 1100 mm (espace utilisable 840)  
L 500 x P 1400 mm (espace utilisable 1140)  
L 500 x P 1700 mm (espace utilisable 1440).

*Available in laminate with unicolor edge finish, the end revolving table has several dimensions: W 500 x D 1100 mm (usable space 840) W 500 x D 1400 mm (usable space 1140) W 500 x D 1700 mm (usable space 1440).*

## PENISOLA LUNCH ESTRAIBILE – PULL-OUT LUNCH PENINSULA

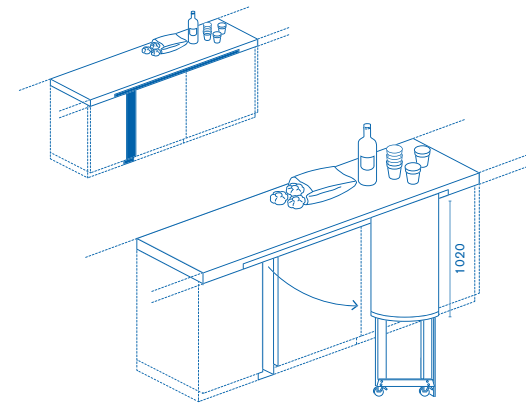


Nuova soluzione studiata per soddisfare le esigenze di funzionalità in spazi limitati: permette l'estrazione di un tavolo a penisola da un vano che normalmente viene utilizzato per alloggiare un cassetto. Aprendo il frontale del cassetto incernierato si estrae il tavolo penisola. L 600-900 x P 919 mm.

Nouvelle solution étudiée pour satisfaire les exigences de fonctionnalité dans des espaces limités: elle permet l'extraction d'une table à péninsule d'un compartiment qui est normalement utilisé pour loger un tiroir. En ouvrant la façade du tiroir monté sur charnières, on extrait la table péninsule d'un compartiment qui est normalement utilisé pour loger un tiroir. En ouvrant la façade du tiroir monté sur charnières, on extrait la table péninsule. L 600-900 x P 919 mm.

*This solution was developed to satisfy the need for functionality in limited spaces: it enables a peninsula table to be extracted from a compartment normally containing a drawer. To use it and sit around this table simply open the hinged front of the compartment and extracted the peninsula. L 600-900 x W 919 mm.*

## TAVOLO GIREVOLE SOTTOPIANO – REVOLVING UNDER COUNTER TABLE



Totale funzionalità operativa del tavolo di servizio estraibile e girevole, con sostegno terminale in metallo verniciato, dotato di ruote per una comoda apertura e chiusura. Disponibile in finitura unicolor, il tavolo girevole sottopiano ha dimensioni standard L 500 x P 1500 mm (spazio utilizzabile 1020).

Fonctionnalité opérationnelle totale de la table de service extractible et tournante, avec soutien terminaison en métal verni, dotée de roulettes pour une ouverture et une fermeture pratiques. Disponible en finition unicolor, la table tournante sous-plan a des dimensions standard L 500 x P 1500 mm (espace utilisable 1020).

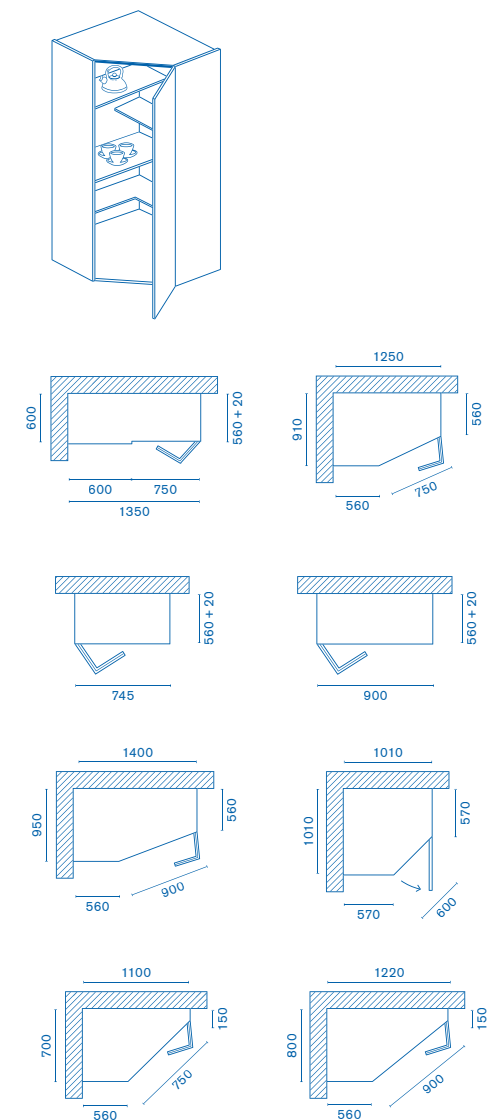
*This table can be pulled out and rotated allowing excellent operational functionality. It features a painted metal frame and wheels for easy opening and closing. Available with unicolor edge finish, the revolving under counter table has standard dimensions of W 500 x D 1500 mm (usable space 1020).*

## CABINE ARMADIO – WALK-IN LARDERS

L'uso di cabine armadio in cucina permette, anche alle composizioni più piccole, di usufruire di un grande spazio di contenimento. Attrezzabili a piacimento possono diventare dispensa o ripostiglio per lavatrice e piccoli elettrodomestici. Tutte le cabine possono essere nella versione destra e sinistra, di altezza 2160 o 2400 mm.

L'utilisation de cabines-armoire dans la cuisine permet, même aux compositions les plus petites, de jouir d'un grand espace de rangement. Equipables à volonté, elles peuvent devenir des garde-mangers ou des placards pour lave-linge et petits appareils électro-ménagers. Toutes les cabines peuvent exister dans la version droite et gauche, de 2160 ou 2400 mm de hauteur.

*Walk-in larders in the kitchen allow you to maximize storage space even in small compositions. Depending on your needs, walk-in larders can be suitably fitted to become a pantry or utility room for storing the washing machine and small appliances. Walk-in larders are available in right and left side, with height of 2160 or 2400*

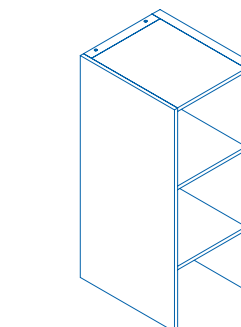
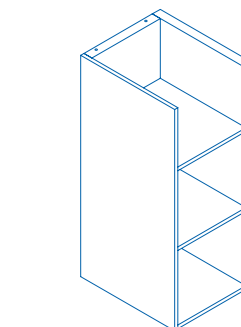
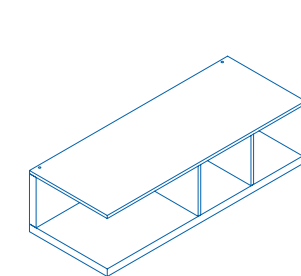


## ELEMENTI DESIGUAL – DESIGUAL OPEN UNITS

Gli elementi a giorno Desigual – design Michele Marcon – hanno un'estetica accattivante e distintiva, caratterizzata da fianchi di spessore 30 mm e 12 mm. Disponibili in diverse misure nelle finiture essenza rovere o noce canaletto, laccato opaco, Fenix NTM.

Les éléments ouverts Desigual – design Michele Marcon – ont un aspect esthétique séduisant et distinctif, caractérisé par des joues de 30 mm et 12 mm d'épaisseur. Disponibles dans différentes dimensions dans les finitions essence chêne rouvre ou noyer canaletto, laqué mat, Fenix NTM.

*Desigual open units – design by Michele Marcon – have distinctive eye-catching good looks featuring 30 mm or 12 mm thick side panels. Available in several sizes with oak or canaletto walnut, matt lacquered or Fenix NTM finishes.*

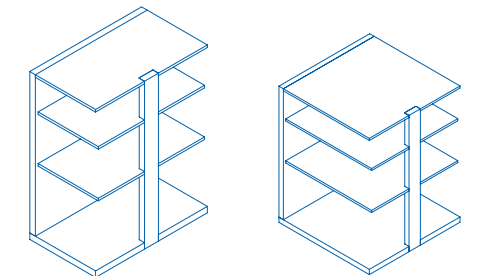


## LIBRERIE OPEN – OPEN BOOKCASE

Le librerie Open – design Michele Marcon – sono caratterizzate da un elegante profilo frontale e ripiani intermedi leggermente rientranti ai lati. Sono disponibili con profondità 600 mm o 350 mm nella finitura laccato opaco.

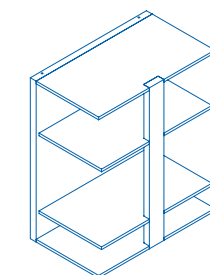
Les bibliothèques Open – design Michele Marcon – sont caractérisées par un élégant profil façade et des étagères intermédiaires rentrant légèrement sur les côtés. Elles sont disponibles avec des profondeurs de 600 mm ou de 350 mm dans la finition laquée mate.

*The Open bookcase – design by Michele Marcon – features a smart front profile and intermediate shelves slightly recessed at the sides. Depths available 600 mm or 350 mm, matt lacquered finish.*



**Open base P 350 mm**  
Éléments bas P 350 mm  
Base units D 350 mm

**Open base P 600 mm**  
Éléments bas P 600 mm  
Base units D 600 mm



**Open pensile P 350 mm**  
Éléments bas P 350 mm  
Base units D 350 mm

# FENIX NTM

Un materiale innovativo creato per l'interior design, il FENIX NTM è ottenuto con l'impiego di nanotecnologie che lo rendono più resistente, facilmente pulibile e ripristinabile: eventuali micrograffi infatti possono essere riparati termicamente.

Un matériau innovant créé pour l'interior design, le FENIX NTM est obtenu par l'utilisation de nanotechnologies qui le rendent plus résistant, facile à nettoyer et à restaurer: d'éventuelles micro-rayures peuvent en effet être réparées thermiquement.

An innovative material created for interior design, obtained through the use of nanotechnology that makes it more resistant, easy to clean and repairable through thermal healing in the event of microscratches.



**1**  
**Anti-impronta** / Aucune trace de doigts / *Anti-fingerprint*



**7**  
**Idoneo al contatto con gli alimenti** / Agréé pour le contact alimentaire / *Suitable for contact with food*



**14**  
**Morbidezza al tatto** / Toucher soyeux / *Soft touch*



**2**  
**Resistenza ai graffi e all'abrasione** / Resistance to scratches and abrasion / *Résistance aux rayures et à l'abrasion*



**8**  
**Antimuffa** / Résistance aux moisissures / *Mold-resistant*



**15**  
**Igienico** / Hygiène / *Hygienic*



**3**  
**Resistenza allo strofinamento** / Résistance au frottement / *Rub resistance household reagents*



**9**  
**Facile da pulire** / Facilité d'entretien / *Easy to clean*



**16**  
**Stabilità dimensionale in presenza di elevata variazione termica** / Stabilité dimensionnelle même en cas de grande variation thermique / *Dimensional stability even at high temperature changes*



**4**  
**Elevata resistenza a solventi acidi e ai reagenti di uso domestico** / Grande résistance aux solvants et nettoyeurs ménagers / *High resistance to acid solvents and household reagents*



**10**  
**Idrorepellente** / Imperméable / *Hydro-repellent*



**17**  
**Stabilità alla luce** / Résistance à la lumière / *Lightfastness*



**5**  
**Riparabilità termica dei micrograffi** / Réparation thermique des micro-rayures / *Thermal healing of microscratches*



**11**  
**Resistenza all'urto** / Résistance aux chocs / *Resistance to impact*



**18**  
**Bassa riflessione della luce (superficie estremamente opaca)** / Faible réflectivité, (surface extrêmement mate) / *Low light reflectivity (extremely matt surface)*



**6**  
**Resistenza al calore secco** / Résistance à la chaleur sèche / *Resistance to dry heat*



**12**  
**Antistatico** / Antistatique / *Antistatic*



**19**  
**Eccellente intensità e profondità del colore** / Profondeur et intensité des couleurs / *Excellent intensity and colour depth*



**13**  
**Alta attività di abbattimento della carica batterica** / Propriétés antibactériennes renforcées / *Enhanced anti-bacterial properties*

design **Michele Marcon**  
graphics **Dogtrot**  
styling **02Studio**  
images **Heliosdigital**

**Dibiesse Novembre 2/2014 – Dibiesse si riserva il diritto di apportare, senza preavviso, modifiche al prodotto al fine di migliorarne le caratteristiche tecniche e qualitative.**

**I campioni colore e materiali hanno valore indicativo. Testi e disegni presenti in questo stampato hanno scopo divulgativo.**

Dibiesse se réserve le droit d'apporter, sans préavis, des modifications au produit afin d'en améliorer les caractéristiques techniques et qualitatives. Les échantillons de couleur et de matériaux ont une valeur indicative. Les textes et les dessins présents dans cet imprimé ont une vocation de divulgation. *Dibiesse reserves the rights at all time to apply modifications for the functional or qualitative improvement of its products. The colour and material samples have an indicative value. Texts and drawings have a divulgative purpose.*



Dibiesse S.p.A.  
Via Rossini 28, 31050  
Campea di Miane (tv)  
T +39 0438 8991  
F +39 0438 960035  
[www.dibiesse.it](http://www.dibiesse.it)